



Территориальный орган
Федеральной службы государственной
статистики по Нижегородской области

НИЖЕГОРОДСТАТ

ОПЕРАТИВНЫЕ ДАННЫЕ ПО СЕЛЬСКОМУ ХОЗЯЙСТВУ НИЖЕГОРОДСКОЙ ОБЛАСТИ

за январь 2022 года



ФЕДЕРАЛЬНАЯ СЛУЖБА
ГОСУДАРСТВЕННОЙ СТАТИСТИКИ

Оперативные данные по сельскому хозяйству

Нижегородской области

за январь 2022 года

- 01 ПОГОЛОВЬЕ КРС
- 02 ПОГОЛОВЬЕ КОРОВ
- 03 ПОГОЛОВЬЕ СВИНЕЙ
- 04 ПОГОЛОВЬЕ ПТИЦЫ
- 05 ПРОИЗВОДСТВО СКОТА И ПТИЦЫ НА УБОЙ





ФЕДЕРАЛЬНАЯ СЛУЖБА
ГОСУДАРСТВЕННОЙ СТАТИСТИКИ

Оперативные данные по сельскому хозяйству

Нижегородской области

за январь 2022 года

06

СТРУКТУРА ПРОИЗВОДСТВА СКОТА И ПТИЦЫ НА
УБОЙ

07

ПРОИЗВОДСТВО МОЛОКА

08

ПРОИЗВОДСТВО ЯИЦ

09

НАДОЙ МОЛОКА НА 1 КОРОВУ

10

ЯЙЦЕНОСКОСТЬ КУР-НЕСУШЕК





ПОГОЛОВЬЕ КРС В СЕЛЬСКОХОЗЯЙСТВЕННЫХ ОРГАНИЗАЦИЯХ НИЖЕГОРОДСКОЙ ОБЛАСТИ

НА КОНЕЦ МЕСЯЦА, ТЫС. ГОЛОВ

Поголовье КРС

181,6 ТЫС. ГОЛОВ

НА КОНЕЦ ЯНВАРЯ 2022 ГОДА

100,1%

К АНАЛОГИЧНОЙ ДАТЕ 2021 ГОДА





ПОГОЛОВЬЕ КОРОВ В СЕЛЬСКОХОЗЯЙСТВЕННЫХ ОРГАНИЗАЦИЯХ НИЖЕГОРОДСКОЙ ОБЛАСТИ

НА КОНЕЦ МЕСЯЦА, ТЫС. ГОЛОВ

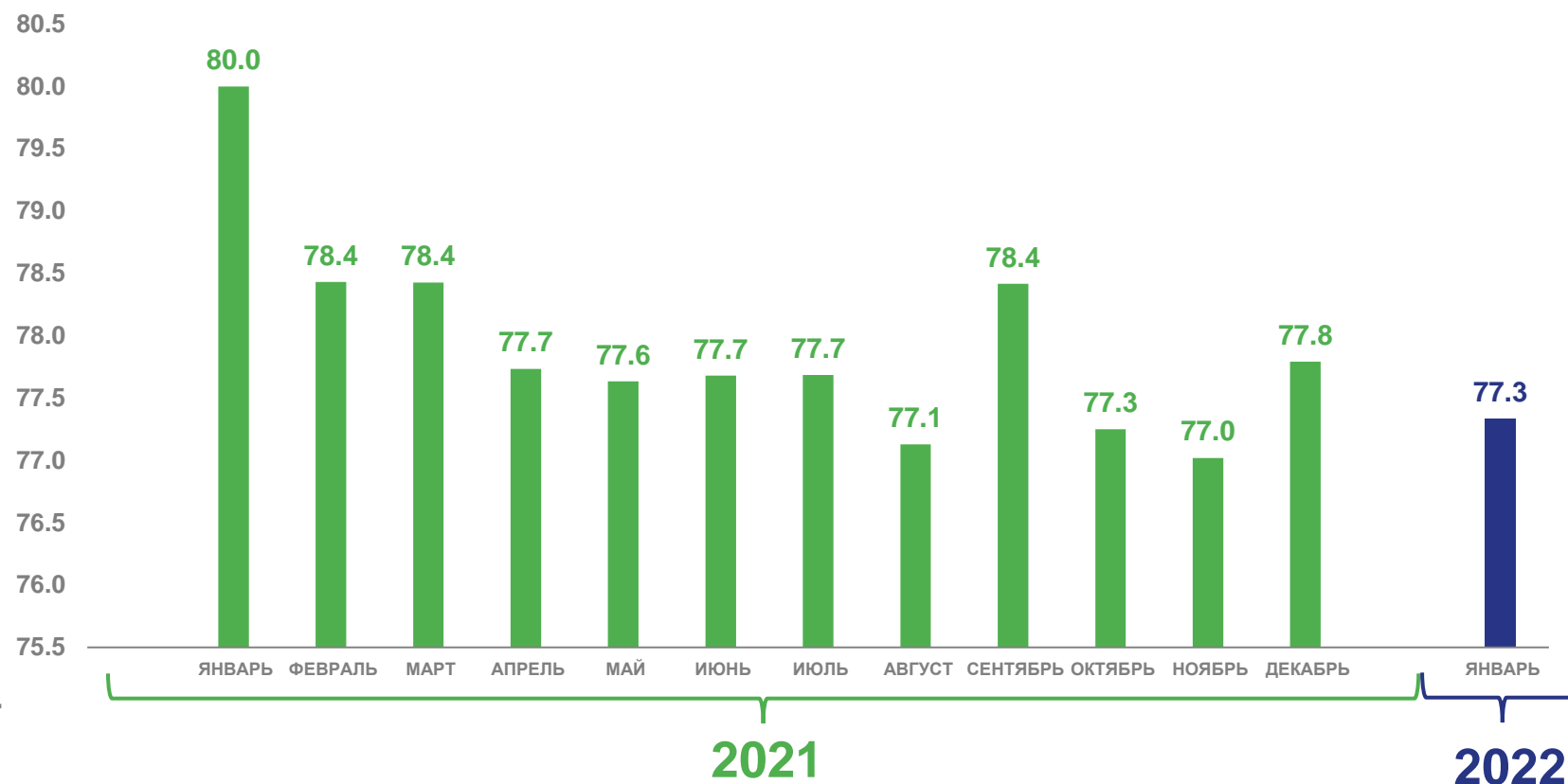
Поголовье коров

77,3 ТЫС. ГОЛОВ

НА КОНЕЦ ЯНВАРЯ 2022 ГОДА

96,7%

К АНАЛОГИЧНОЙ ДАТЕ 2021 ГОДА





ПОГОЛОВЬЕ СВИНЕЙ В СЕЛЬСКОХОЗЯЙСТВЕННЫХ ОРГАНИЗАЦИЯХ НИЖЕГОРОДСКОЙ ОБЛАСТИ

НА КОНЕЦ МЕСЯЦА, ТЫС. ГОЛОВ

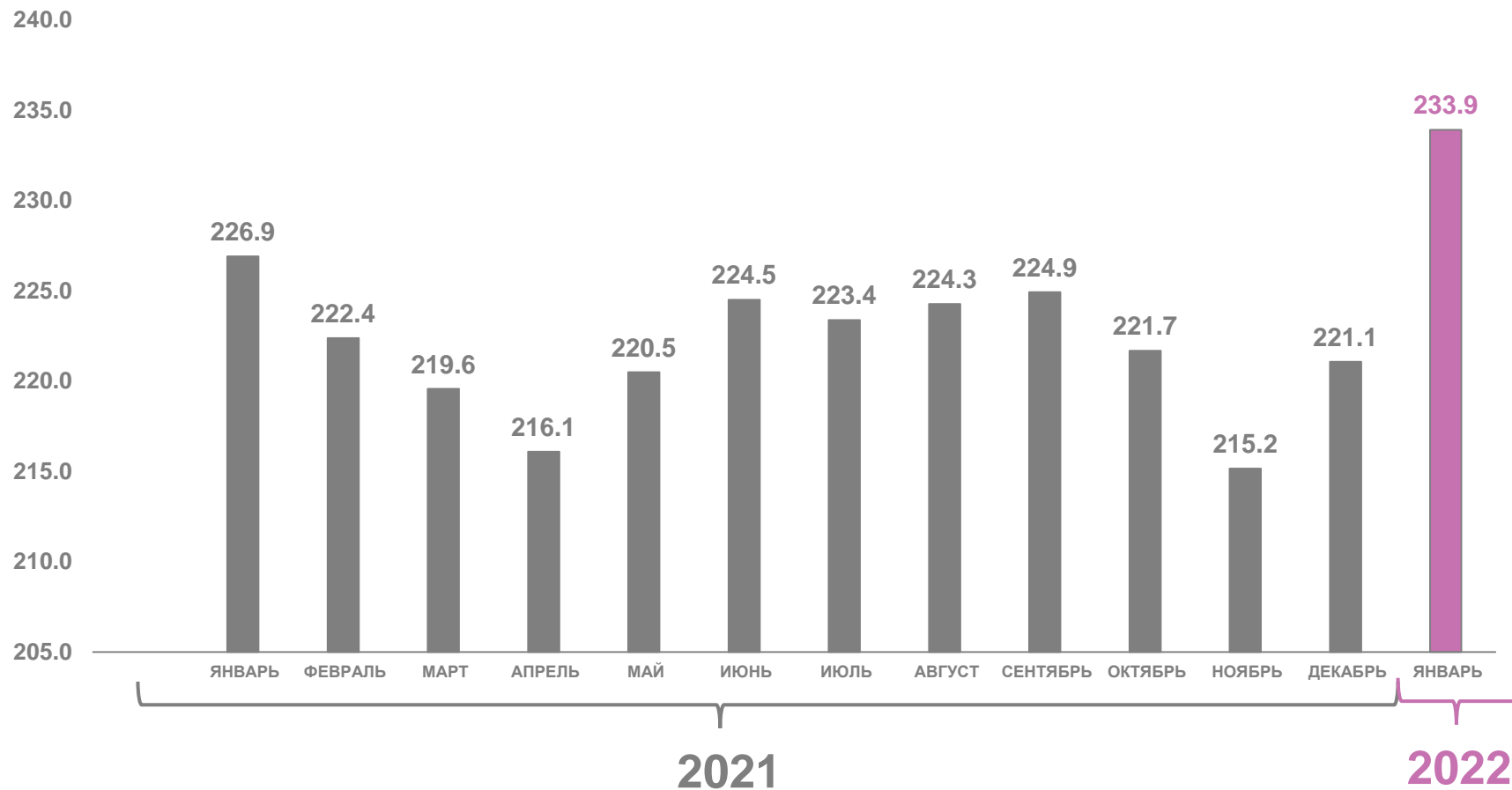
Поголовье свиней

233,9 ТЫС. ГОЛОВ

НА КОНЕЦ ЯНВАРЯ 2022 ГОДА

103,1%

К АНАЛОГИЧНОЙ ДАТЕ 2021 ГОДА





ПОГОЛОВЬЕ ПТИЦЫ В СЕЛЬСКОХОЗЯЙСТВЕННЫХ ОРГАНИЗАЦИЯХ НИЖЕГОРОДСКОЙ ОБЛАСТИ

НА КОНЕЦ МЕСЯЦА, ТЫС. ГОЛОВ

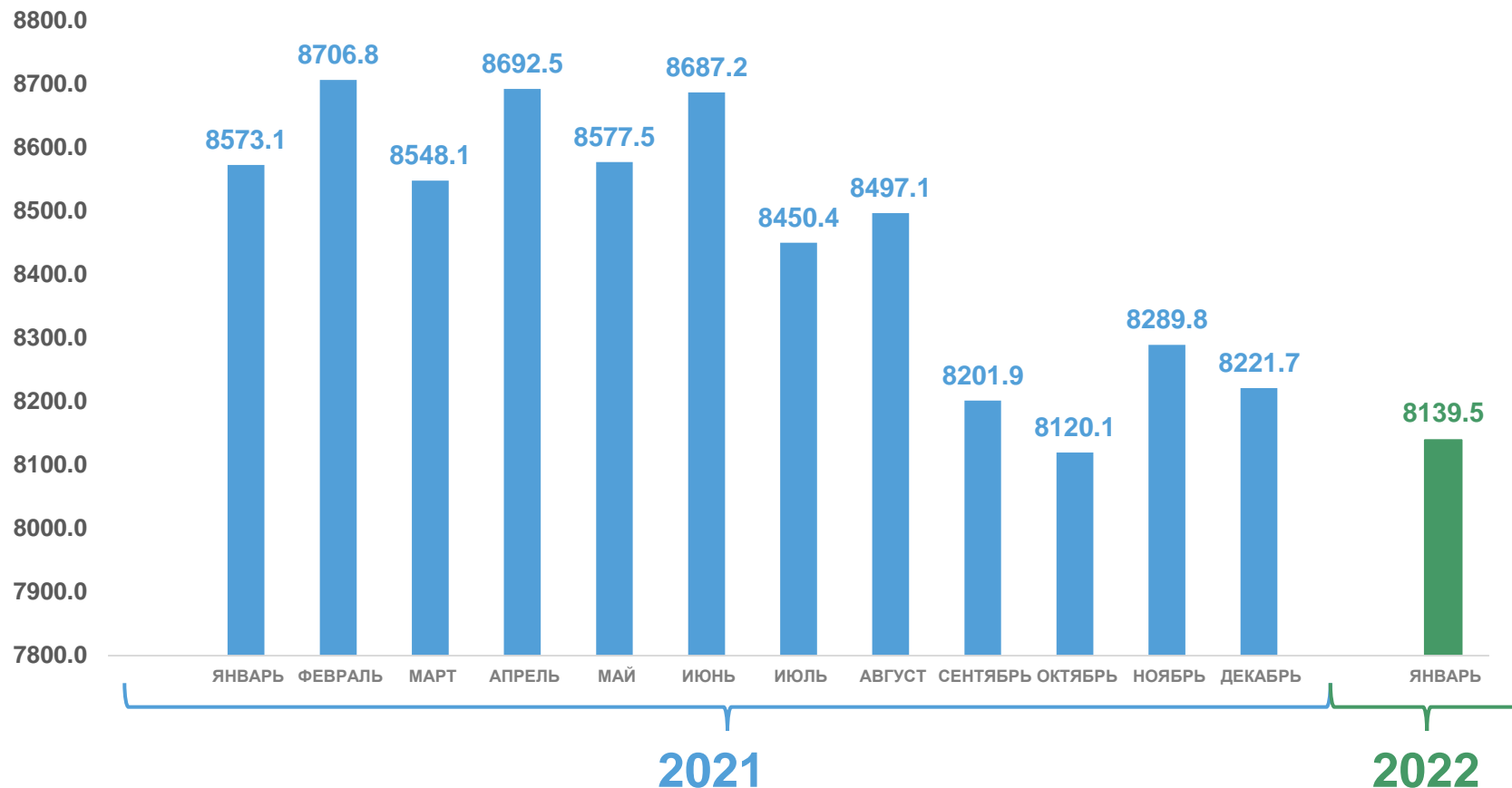
Поголовье птицы

8139,5 ТЫС. ГОЛОВ

НА КОНЕЦ ЯНВАРЯ 2022 ГОДА

94,9%

К АНАЛОГИЧНОЙ ДАТЕ 2021 ГОДА





ПРОИЗВОДСТВО СКОТА И ПТИЦЫ НА УБОЙ (В ЖИВОМ ВЕСЕ) В СЕЛЬСКОХОЗЯЙСТВЕННЫХ ОРГАНИЗАЦИЯХ НИЖЕГОРОДСКОЙ ОБЛАСТИ, ТЫС. ТОНН

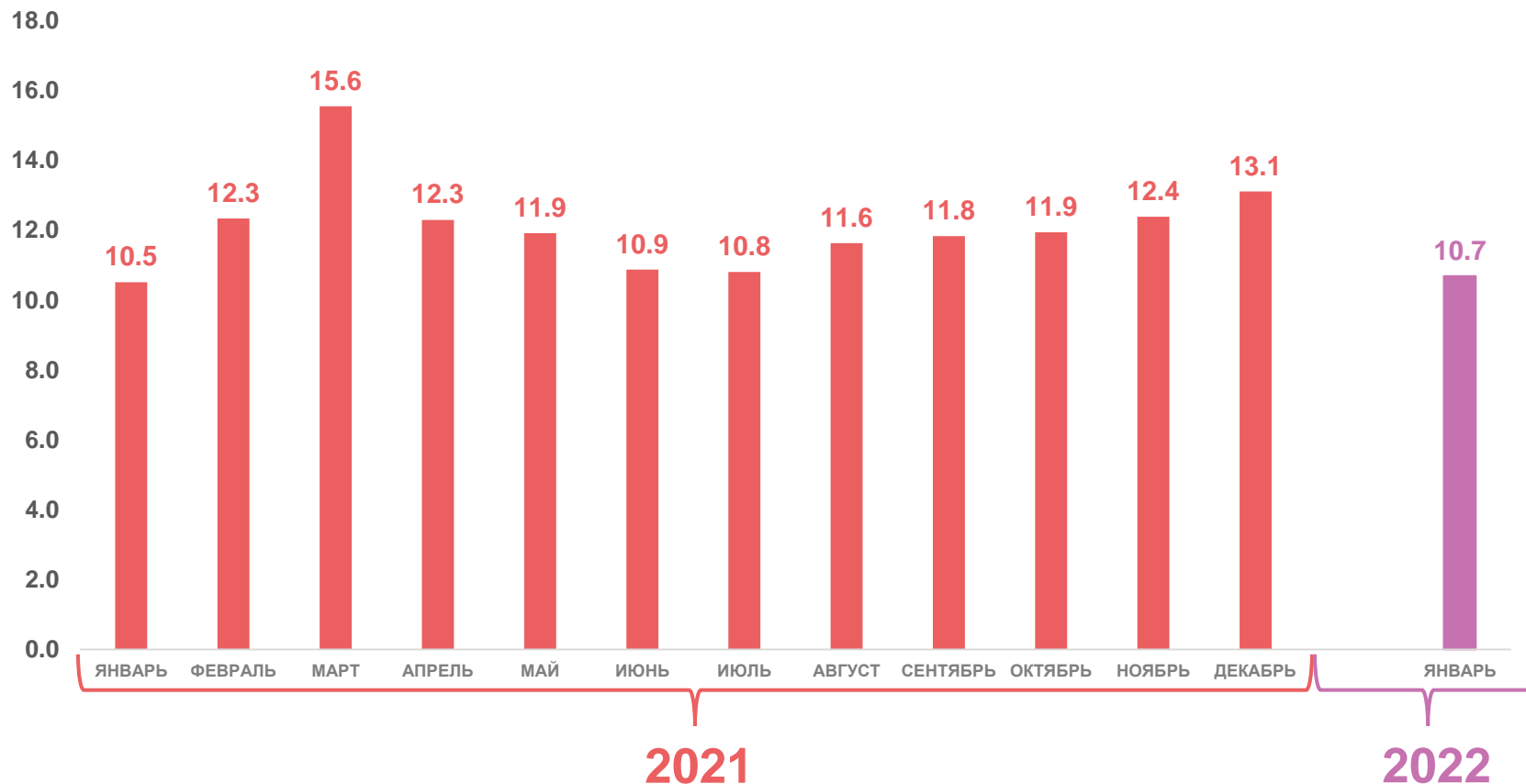
Производство скота и
птицы на убой


10,7 ТЫС.
ТОНН

ЗА ЯНВАРЬ 2022 ГОДА

101,7%

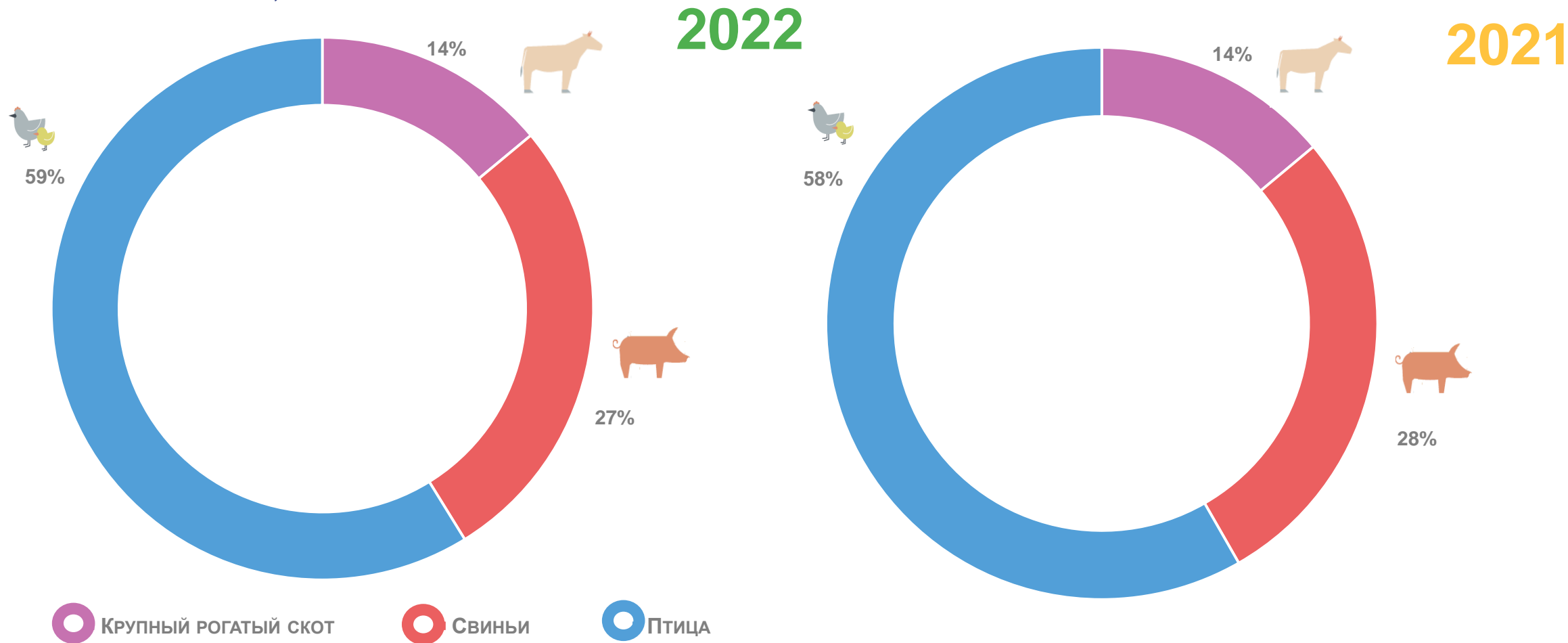
К ЯНВАРЮ 2021 ГОДА





СТРУКТУРА ПРОИЗВОДСТВА СКОТА И ПТИЦЫ НА УБОЙ (В ЖИВОМ ВЕСЕ) В СЕЛЬСКОХОЗЯЙСТВЕННЫХ ОРГАНИЗАЦИЯХ НИЖЕГОРОДСКОЙ ОБЛАСТИ

В ЯНВАРЕ, %





ПРОИЗВОДСТВО МОЛОКА В СЕЛЬСКОХОЗЯЙСТВЕННЫХ ОРГАНИЗАЦИЯХ НИЖЕГОРОДСКОЙ ОБЛАСТИ

ТЫС. ТОНН

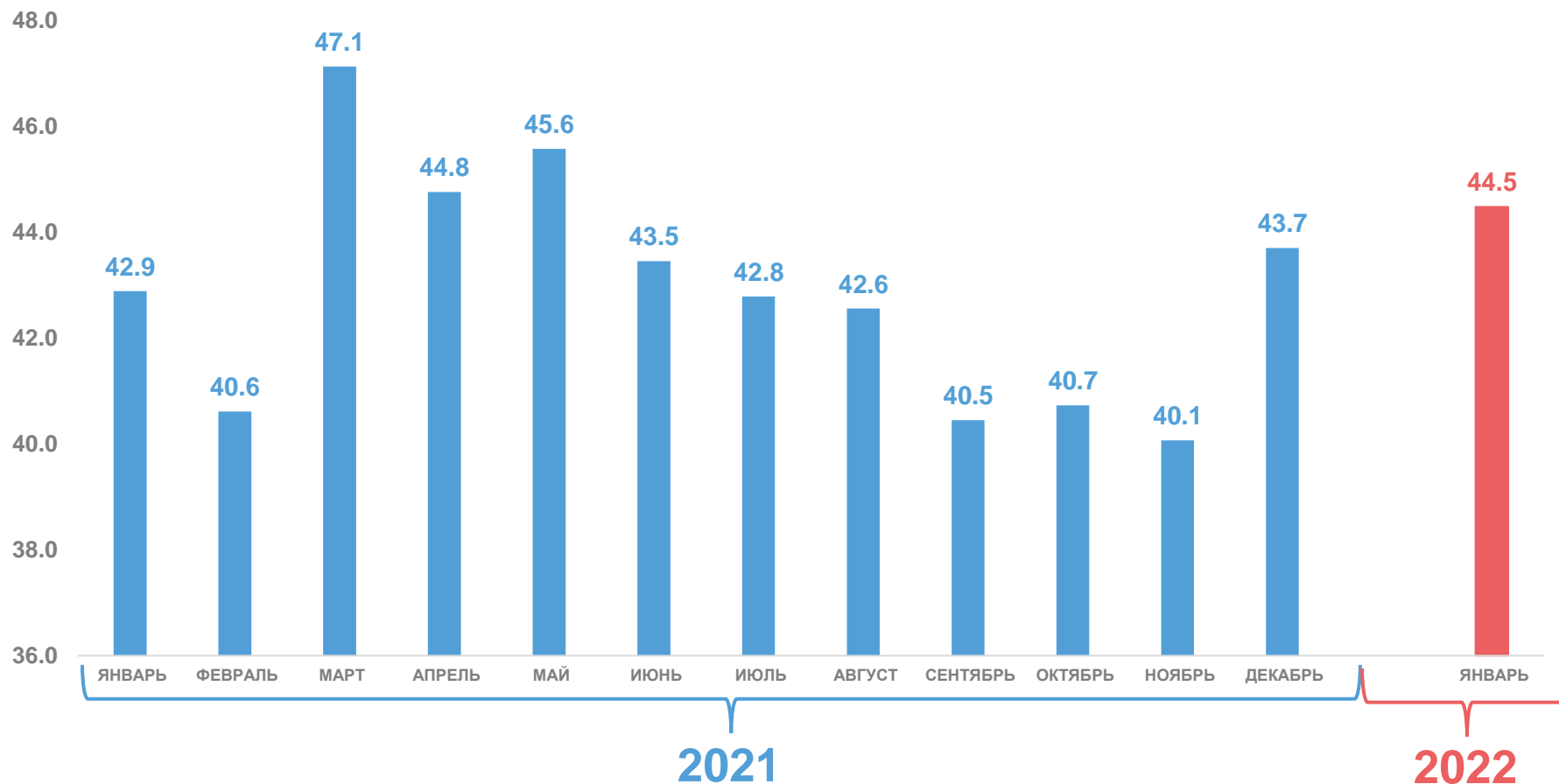
Производство молока

44,5 ТЫС. ТОНН

ЗА ЯНВАРЬ 2022 ГОДА

103,7%

К ЯНВАРЮ 2021 ГОДА





ПРОИЗВОДСТВО ЯЙЦ В СЕЛЬСКОХОЗЯЙСТВЕННЫХ ОРГАНИЗАЦИЯХ НИЖЕГОРОДСКОЙ ОБЛАСТИ

МЛН. ШТ

Производство яиц

87,4 МЛН. ШТУК

ЗА ЯНВАРЬ 2022 ГОДА

93,2%

К ЯНВАРЮ 2021 ГОДА





НАДОЙ МОЛОКА НА 1 КОРОВУ В СЕЛЬСКОХОЗЯЙСТВЕННЫХ ОРГАНИЗАЦИЯХ НИЖЕГОРОДСКОЙ ОБЛАСТИ

КГ

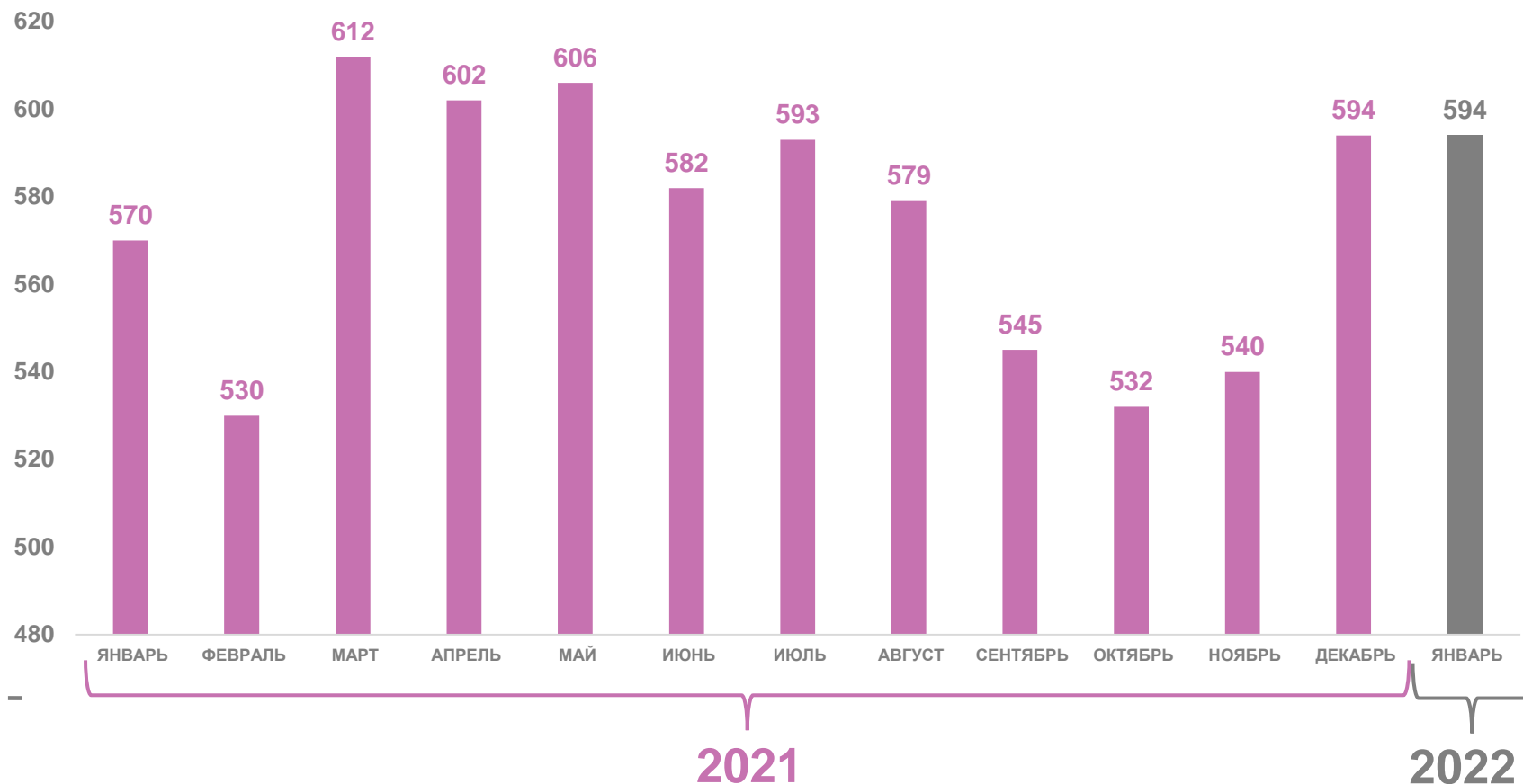
Надой молока

594 КГ

ЗА ЯНВАРЬ 2022 ГОДА

104,2%

К ЯНВАРЮ 2021 ГОДА





ЯЙЦЕНОСКОСТЬ КУР-НЕСУШЕК В СЕЛЬСКОХОЗЯЙСТВЕННЫХ ОРГАНИЗАЦИЯХ НИЖЕГОРОДСКОЙ ОБЛАСТИ

ШТ

Яйценоскость
кур-несушек

26 ШТ

ЗА ЯНВАРЬ 2022 ГОДА

104,0 %

К ЯНВАРЮ 2021 ГОДА

